

**USER MANUAL  
PEMBAYARAN BIAYA PENDIDIKAN  
UNIVERSITAS SULTAN AGUNG (SIA) SEMARANG  
VIA HOST TO HOST BANK JATENG**





**2016**

## Daftar Isi

Daftar Isi.....	2
Pembayaran via Teller.....	3
Pembayaran via ATM BANK JATENG.....	4
Pembayaran via ATM BERSAMA.....	9

## Pembayaran via Teller

1. Customer (mahasiswa) datang ke Teller Pembayaran Bank Jateng, menyebutkan Pembayaran **PMB SIA UNISSULA SEMARANG**, kemudian menyampaikan **Kode Jenis Tagihan beserta No Pendaftar**.
  - a. Jenis Tagihan
    - i. Tagihan Formulir Pendaftaran (kode 01)
    - ii. Tagihan Registrasi Ulang Pendaftar (kode 02)
2. Teller akan memproses tagihan Anda, sesuai data tagihan Universitas
3. Jika pembayaran berhasil, pihak Bank akan memberi bukti pembayaran, contohnya sebagai berikut :

		<b>SLIP SETORAN BIAYA PENDIDIKAN</b>	
		Tanggal	: 06/12/2016 01:15:00
● Nama Sekolah / Perguruan Tinggi : UNIV. SULTAN AGUNG SMG	● Jurusan / Program : REGULER / GEL. I	● No. Rek : xxxxxxxxx	● No. Induk : 17100051
● Nama : PEMBELIAN FORMULIR	● Semester / Kelas :	● Alamat :	● Tahun Ajar : 2017
Id-Bayar : 16110			
JENIS PEMBAYARAN	JUMLAH	<b>● TOTAL PEMBAYARAN Rp. 300.000</b> Dengan Huruf : <u>Tiga Ratus Ribu Rupiah</u>	
XozMuQsZc9 Formulir Pendaftaran	Rp. 300.000		
	Rp.		
	Rp.		
	Rp.		
	Rp.		
	Rp.		
	Rp.		
<b>JUMLAH</b>	Rp. 300.000	17100051 Penyetor	OTLR603001 Teller
1. Slip dianggap sah oleh Bank apabila telah dibubuhi stempel & tanda tangan Teller Bank 2. Setoran akan dibukukan secara efektif setelah dana atau warkat diterima oleh Bank 3. Setoran dengan warkat Bank Lain setelah jam kliring akan diproses pada hari kerja berikutnya			

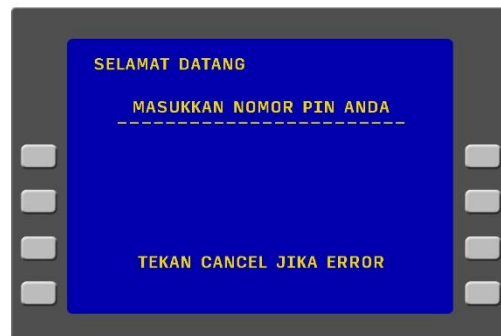
*Contoh Bukti Pembayaran Yang Diberikan Pada Customer*

## Pembayaran via ATM BANK JATENG

Pembayaran biaya pendidikan host to host via ATM dapat dilakukan menggunakan mesin ATM Bank Jateng dan BPD Card.

### Masukkan Kartu & Pin

Nasabah memasukkan kartu (BPD Card) dan pin



### Jenis Transaksi



Pada layar akan muncul macam jenis transaksi, kemudian pilih Menu **PEMBAYARAN**

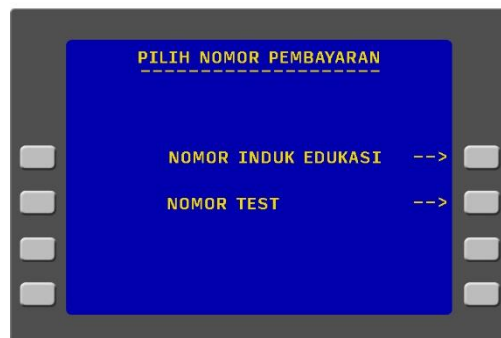
## Biaya Pendidikan – Halaman 1



Pilih Menu **UNIVERSITAS**, untuk melakukan pembayaran biaya pendidikan

## Biaya Pendidikan – Halaman 2

Pilih Menu **NOMOR INDUK EDUKASI** untuk memasukkan NO Pendaftar



### Biaya Pendidikan – Halaman 3



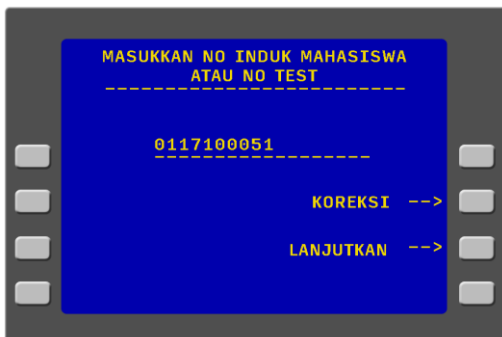
Tekan **KOREKSI**, untuk edit ID Universitas.  
Tekan menu **DAFTAR ID UNIV** untuk melihat ID Univ.

Masukkan **ID UNIVERSITAS** kemudian tekan **BENAR**.

**ID Universitas UNISSULA SIA adalah 027**



### Biaya Pendidikan – Halaman 4



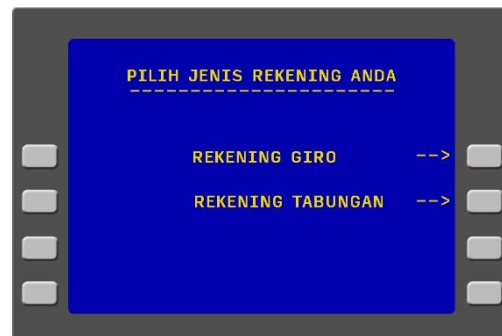
Masukkan **Kode Tagihan+NoPendaftar** Anda.

Tekan **KOREKSI** untuk edit Nopendaftar.  
Tekan **LANJUTKAN** untuk proses selanjutnya.

### Biaya Pendidikan – Halaman 5

Pilih jenis rekening yang Anda gunakan.

Contoh :  
Tekan **REKENING TABUNGAN**

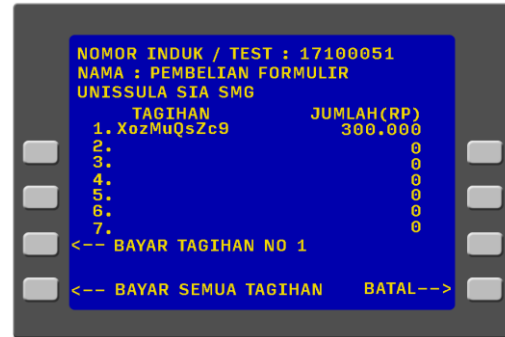


Akan muncul tagihan pendidikan Anda pada layar ATM.

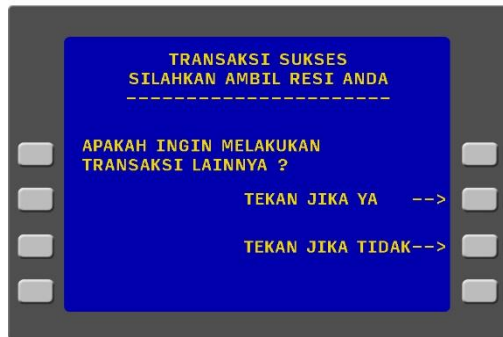
Contoh :

XozMuQsZc9 – merupakan nomor tagihan

**TEKAN BAYAR SEMUA TAGIHAN UNTUK MEMPROSES SEMUA TAGIHAN**



Tekan **BATAL** untuk keluar dari proses transaksi




Jika Pembayaran **SUKSES**, akan muncul layar berikut.

Tekan **YA** untuk melakukan transaksi berikutnya.

Tekan **TIDAK** untuk keluar dari system.

## Contoh Resi Pembayaran Biaya Pendidikan via ATM



ATM BANK JATENG 034

06/12/2016 15:10:00 00000001  
KCU LT I BPDATM01  
NO REF : XXXX  
NO KARTU : 6274XXXXXXXXXXXX  
NO REK : XXXXXXXXXXXX  
UNISSULA SIA SMG  
NO BAYAR : 17100051  
NAMA : PEMBELIAN FORMULIR

KODE BAYAR	JUMLAH
XozMuQsZc9	300.000
	0
	0
	0
	0
	0
	0
TOTAL BAYAR	300.000

RESI INI SBG BUKTI BAYAR ANDA



## Pembayaran via ATM BERSAMA

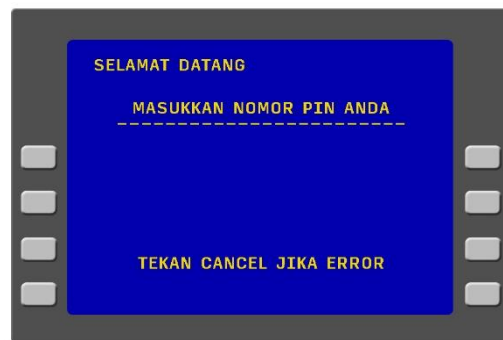
Pembayaran biaya pendidikan host to host via ATM dapat dilakukan menggunakan ATM Bersama dan Kartu ATM apapun.

### Masukkan Kartu & Pin

#### Biaya Pendidikan VA – Halaman 1

---

Nasabah memasukkan kartu ATM dan pin



#### Biaya Pendidikan VA – Halaman 2

---



Nasabah memilih bahasa pengantar

### Biaya Pendidikan VA – Halaman 3

---

Nasabah memilih transaksi - Pilih Pemindah Bukuan (Ke Bank Lain)



### Biaya Pendidikan VA – Halaman 4

---



Nasabah memasukkan nomor VA H2H EDUKASI dengan format sebagai berikut :

**113** : KODE BANK JATENG  
**44** : KODE H2H EDUKASI  
**027** : KODE UNISSULA SIA SEMARANG

Sisa angka berikutnya adalah Kode Tagihan+No Pendaftar.

### Biaya Pendidikan VA – Halaman 5

---

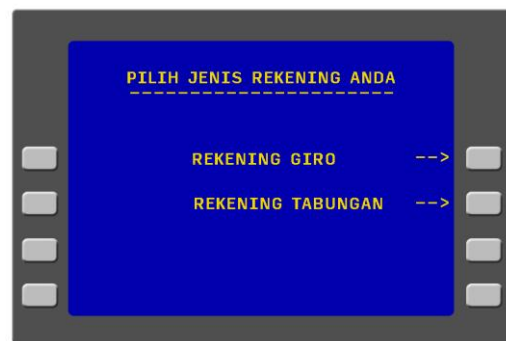
No. Referensi dikosongkan saja. Tekan tombol **BENAR**.





Nasabah memasukkan jumlah tagihan yang sesuai dan benar. Tidak dapat dibayarkan dengan jumlah kurang atau kelebihan.

Nasabah memilih jenis rekening



Nasabah memeriksa kesesuaian data yang tampil pada layar ATM , kemudian melakukan konfirmasi dengan menekan tombol **PROSES BAYAR**

Jika transaksi sukses , akan muncul layar terakhir sebagai berikut.



### Contoh Resi Pembayaran Biaya Pendidikan via ATM Virtual Account

#### LOGO BANK

ATM BANK

06/12/2016 15:10:00

KODE ATM

NO URUT : XXX  
TRANSFER

NO.VA : 1134402717100051  
NAMA : PEMBELIAN FORMULIR

JUMLAH : 300.000

STRUK INI ADALAH BUKTI PEMBAYARAN  
YANG SAH